

บันทึกข้อความ



ส่วนราชการ สำนักปลัดเทศบาล

ที่ นม ๕๗๓๐๑/ ๕๖๖

วันที่ ๖ สิงหาคม ๒๕๖๘

เรื่อง รายงานผลการประเมินตนเองตามแบบติดตามประเมินผลการจัดบริการสาธารณสุขตามเกณฑ์
ชี้วัดมาตรฐานบริการสาธารณสุขของเทศบาลตำบลสูงเนิน

เรียน นายกเทศมนตรีตำบลสูงเนิน

สิ่งที่ส่งมาด้วย - แบบสรุปผลการประเมินการจัดบริการสาธารณสุขเทศบาลตำบลสูงเนิน

ตามที่สำนักงานคณะกรรมการการกระจายอำนาจให้แก่องค์กรปกครองส่วนท้องถิ่น (สำนักงาน ก.ถ.) ได้พัฒนาระบบการประกันสุขภาพการจัดบริการสาธารณสุขขององค์กรปกครองส่วนท้องถิ่น (อปท.) ด้วยวิธีการประเมินตนเอง (Self Assessment) โดยมีวัตถุประสงค์เพื่อกระตุ้นให้ อปท. พัฒนาประสิทธิภาพของการให้บริการสาธารณสุขตามภารกิจหน้าที่ และภารกิจที่ได้รับการถ่ายโอนตามแผนกระจายอำนาจให้แก่องค์กรปกครองส่วนท้องถิ่น ให้มีคุณภาพและมาตรฐานที่สูงขึ้นอย่างต่อเนื่อง และได้รับความพึงพอใจจากประชาชน โดยข้อมูลที่ได้รับจากการติดตามประเมินผลตามเกณฑ์ชี้วัดและค่าเป้าหมายขั้นต่ำการจัดบริการสาธารณสุขของอปท. สามารถใช้เป็นข้อมูลสำหรับคณะกรรมการกระจายอำนาจให้แก่องค์กรปกครองส่วนท้องถิ่น (ก.ก.ถ.) และคณะกรรมการด้านต่างๆ ที่เกี่ยวข้องในการกำหนดนโยบายแผนงาน มาตรการและแนวทางการดำเนินงานด้านการกระจายอำนาจให้แก่อปท. และการให้ส่วนราชการที่เกี่ยวข้อง ได้สนับสนุนส่งเสริมความรู้เทคนิควิชาการแก่อปท. ที่ยังมีผลดำเนินงานไม่เป็นไปตามมาตรฐาน เพื่อให้การจัดบริการสาธารณสุขของ อปท. มีคุณภาพสูงขึ้นรวมทั้งการที่อปท. สามารถนำข้อมูลจากการติดตามประเมินผลตามเกณฑ์ชี้วัดและค่าเป้าหมายขั้นต่ำไปใช้ในการวางแผนการจัดบริการสาธารณสุขและประเมินผลการปฏิบัติงานของตนเอง เพื่อการพัฒนาคุณภาพการจัดบริการสาธารณสุขทั้งในส่วนขององค์กรและบุคลากรของอปท. ได้อย่างต่อเนื่อง ซึ่งจะนำไปสู่การพัฒนาปรับปรุงการให้บริการสาธารณสุขของอปท. ให้มีคุณภาพและมาตรฐานการบริการที่สูงขึ้นต่อไป

ขั้นตอนและวิธีการประเมินตนเอง

๑. ผู้บริหารเทศบาล แต่งตั้งคณะทำงานหรือมอบหมายเจ้าหน้าที่ส่วนงานต่างๆ ที่เกี่ยวข้องกับตัวชี้วัด ทำหน้าที่รวบรวมข้อมูลและพิจารณาความถูกต้องของข้อมูลผลการจัดบริการสาธารณสุขของเทศบาล ประจำปี พ.ศ. ๒๕๖๘

๑.๑ แบบรวบรวมข้อมูลพื้นฐานทั่วไปของเทศบาล (แบบเทศบาล ๑)

๑.๒ แบบรวบรวมข้อมูลการจัดบริการสาธารณสุขของเทศบาล ด้านที่ ๑ ด้านการศึกษา (แบบเทศบาล ๒-๑)

๑.๓ แบบรวบรวมข้อมูลการจัดบริการสาธารณสุขของเทศบาล ด้านที่ ๒ ด้านการส่งเสริมเศรษฐกิจชุมชน อาชีพ และการท่องเที่ยว (แบบเทศบาล ๒-๒)


๑.๔ แบบรวบรวมข้อมูลการจัดบริการสาธารณสุขของเทศบาล ด้านที่ ๓ ด้านการบริหารจัดการทรัพยากรธรรมชาติและสิ่งแวดล้อม (แบบเทศบาล ๒-๓)






/๒. ผู้บริหาร...

ความเห็นนายกเทศมนตรี

รับรองความถูกต้องและนำเข้า

ไม่รับรองความถูกต้อง เหตุผล


(นายณัฐวรินทร์ ชัยวิฑูณกุล)
นายกเทศมนตรีตำบลสูงเนิน

..... สำนักปลัดเทศบาล
 กองคลัง
 กองช่าง
..... กองสาธารณสุขฯ
 กองยุทธศาสตร์ฯ
 กองการศึกษา
 กองสวัสดิการสังคม
..... โรงเรียนเจ้า.....



การประเมินมาตรฐานเชิงตัวชี้วัดจัดการศึกษาและผลของกิจกรรมงานป้องกัน ประจำปี 2568

ขั้นตอนการมอบหมายงานประจำที่
ประเมินมาตรฐาน

ขั้นตอนที่ 1
ตรวจสอบเอกสารพื้นฐาน

ขั้นตอนที่ 2
ประเมินการให้บริการสาธารณะ

- แบบสอบถามที่ 2-1
- แบบสอบถามที่ 2-2
- แบบสอบถามที่ 2-3

ความโดดเด่นแบบรวมข้อมูลและ
คู่มือการใช้งาน

สรุปจำนวน ผู้ตรวจประเมินประเมิน

ดูรายงานผลการประเมินตนเอง

- รายงานผลการประเมินตนเอง

ชนิดตั้งให้ ข้อความและ

คลิกส่งคำถาม

แสดงจำนวน

— เลือกด้าน —		▼ ค้นหา					
สรุปผลประเมินการให้บริการสาธารณะ							
บริการสาธารณะ	เกณฑ์ชี้วัด	ค่าเป้าหมาย (%)	กรอบการประเมิน (1)	การให้บริการ สาธารณะ (2)	(2) เทียบ กับ (1) %	ผลการประเมิน	
ด้านที่ 1 ด้านการศึกษา	ด้านที่ 1 การศึกษา						
	1. จำนวนแผนปฏิบัติการประจำปีด้านการศึกษาที่ เทศบาลดำเนินการ และบรรจุไว้ในแผนพัฒนาท้องถิ่นของเทศบาล	1	1	1	100	เท่ากับค่าเป้าหมาย	
	2. ร้อยละของจำนวนงบประมาณของเทศบาลใน ปีงบประมาณ พ.ศ. 2567 ที่เทศบาลได้จัดทำ โครงการและบรรจุไว้ในเทศบัญญัติงบประมาณรายจ่ายประจำปีงบประมาณสำหรับดำเนินการจัด บริการสาธารณะด้านการศึกษา	20	8130140	8150140	100.25	สูงกว่าค่าเป้าหมาย	
	3. จำนวนโครงการหรือกิจกรรมที่เทศบาลดำเนินการ หรือร่วมกับหน่วยงานที่เกี่ยวข้องในการ พัฒนาหลักสูตรการศึกษาหรือจัดระบบการศึกษา หรือสนับสนุนส่งเสริมการศึกษาของโรงเรียนใน สังกัดเทศบาลหรือโรงเรียนในพื้นที่เทศบาล	2	2	3	150	สูงกว่าค่าเป้าหมาย	
	4. จำนวนโครงการหรือกิจกรรมที่เทศบาลดำเนินการเอง หรือร่วมกับหน่วยงานที่เกี่ยวข้องในการ ส่งเสริมการเรียนรู้ การทววิชา การสอนเสริม ให้เด็ก นักเรียนในโรงเรียนในสังกัดเทศบาลหรือโรงเรียน ในพื้นที่เทศบาล	2	2	-	-	ไม่ได้ดำเนินการ ในปีงบประมาณ พ.ศ.	
	5. ร้อยละของจำนวนเด็กนักเรียนในโรงเรียนใน สังกัดเทศบาลที่หยุดเรียนกลางคัน (drop-out-rate) และได้รับการช่วยเหลือ ด้านการศึกษาจาก เทศบาลหรือหน่วยงานที่เกี่ยวข้องให้เข้าสู่ระบบ การศึกษา	70	0	-	-	ไม่มีบริการ สาธารณะ	
	6. ร้อยละของจำนวนโรงเรียนระดับมัธยมศึกษา ตอนต้นในสังกัดเทศบาลหรือในพื้นที่เทศบาลที่ ดำเนินการเตรียมความพร้อมการประเมิน PISA 2025 ร่วมกับหน่วยงานที่เกี่ยวข้อง เช่น กระทรวง ศึกษาธิการ กรมส่งเสริมการปกครองท้องถิ่น	70	0	-	-	ไม่มีบริการ สาธารณะ	
	7. จำนวนโครงการหรือกิจกรรมที่เทศบาลดำเนินการเอง หรือร่วมกับหน่วยงานที่เกี่ยวข้องในการ ส่งเสริม สนับสนุนการเพิ่มประสิทธิภาพการศึกษา ของเด็กไทย	2	2	3	150	สูงกว่าค่าเป้าหมาย	
	8. จำนวนโครงการหรือกิจกรรมที่เทศบาลดำเนินการเอง หรือร่วมกับหน่วยงานที่เกี่ยวข้องในการ ส่ง เสริม สนับสนุนการพัฒนาศักยภาพครู	2	2	2	100	เท่ากับค่าเป้าหมาย	
	9. ร้อยละของจำนวนโรงเรียนในสังกัดเทศบาลที่ จัดการเรียนการสอนในระบบสองภาษาหรือ หลักสูตรสองภาษา	75	1	-	-	ไม่ได้ดำเนินการ ในปีงบประมาณ พ.ศ.	
	10. จำนวนโครงการหรือกิจกรรมที่เทศบาลดำเนินการเอง หรือให้การสนับสนุนในการสอนภาษาต่างประเทศให้แก่เด็กเรียนในโรงเรียนในสังกัด เทศบาลหรือนักเรียนในโรงเรียนในสังกัดอื่นที่ เทศบาลให้การสนับสนุนหรืออุดหนุน	2	2	-	-	ไม่ได้ดำเนินการ ในปีงบประมาณ พ.ศ.	
	11. จำนวนโครงการหรือกิจกรรมที่เทศบาลดำเนินการเอง หรือให้การสนับสนุนในการส่งเสริมอาชีพ หรือวิชาชีพให้แก่เด็กเรียนในโรงเรียนในสังกัด เทศบาลรวมถึงนักเรียนในโรงเรียนในสังกัดอื่น ที่ เทศบาลให้การสนับสนุนหรืออุดหนุน	2	2	1	50	การพัฒนาใน อนาคต	

12. จำนวนโครงการหรือกิจกรรมที่เทศบาลดำเนินการเอง หรือให้การสนับสนุนในการส่งเสริมการเรียนรู้เกี่ยวกับเทคโนโลยี วิทยาศาสตร์ พืชและคอมพิวเตอร์ หรือการรู้เท่าทันโลกดิจิทัล โฟนิกส์ เข็มเย็บในโรงเรียนในสังกัดเทศบาลรวมถึง นักเรียนในโรงเรียนในสังกัดเทศบาลให้การสนับสนุนหรือลดหย่อน	2	2	-	-	ไม่ได้ดำเนินการในปีงบประมาณ พ.ศ.
13. จำนวนโครงการหรือกิจกรรมที่เทศบาลดำเนินการเอง หรือให้การสนับสนุนในการส่งเสริมการเรียนรู้ หรือการเข้าถึงศิลปะ วัฒนธรรม ภูมิปัญญา ข้ามบ้าน ประเพณีท้องถิ่น และโบราณสถานในเด็กนักเรียนในโรงเรียนในสังกัดเทศบาลหรือโรงเรียนในพื้นที่เทศบาล	2	2	3	150	สูงกว่าค่าเป้าหมาย
14. จำนวนโครงการหรือกิจกรรมที่เทศบาลดำเนินการเอง หรือให้การสนับสนุนในการส่งเสริมการเรียนรู้เกี่ยวกับการปลูกฝังความรักในสถาบันหลักของชาติ เช่น มีกิจกรรมการขึ้นเครื่องตึก พิพิธภัณฑ์และอุทยานแห่งชาติเพื่อส่งเสริมการเรียนรู้	2	2	1	50	การพัฒนาในอนาคต
15. จำนวนโครงการหรือกิจกรรมที่เทศบาลดำเนินการเอง หรือให้การสนับสนุนในการส่งเสริมการเรียนรู้เกี่ยวกับการเข้าถึงเทคโนโลยีการสื่อสาร อินเทอร์เน็ต เพื่อส่งเสริมการเรียนรู้ตลอดชีวิต หรือการส่งงานของประชาชนในพื้นที่เทศบาล	2	2	1	50	การพัฒนาในอนาคต
16. จำนวนโครงการหรือกิจกรรมที่เทศบาลดำเนินการเอง หรือให้การสนับสนุนในการส่งเสริมทักษะการเรียนรู้สำหรับประชาชนทั่วไปในการใช้ชีวิตประจำวัน สิทธิ หน้าที่ของพลเมืองต่างๆ หรือความรู้ทางกฎหมาย	2	2	1	50	การพัฒนาในอนาคต
17. จำนวนครั้งที่ในการมีส่วนร่วมของผู้นำครอบครัวในการจัดการศึกษาของโรงเรียนในสังกัดเทศบาล	2	2	1	50	การพัฒนาในอนาคต
18. จำนวนโครงการหรือกิจกรรมที่เทศบาลดำเนินการเอง หรือดำเนินการในลักษณะความร่วมมือกับเทศบาลอื่น หรือหน่วยงานที่เกี่ยวข้องอื่นๆ ในการพัฒนาหลักสูตรการเรียนการสอนของโรงเรียนในสังกัดเทศบาลหรือโรงเรียนในพื้นที่เทศบาล	1	1	-	-	ไม่ได้ดำเนินการในปีงบประมาณ พ.ศ.
19. ร้อยละของจำนวนโรงเรียนในสังกัดเทศบาลหรือโรงเรียนในพื้นที่เทศบาลที่ได้รับการสนับสนุนจากเทศบาลและมีความพึงพอใจในการจัดการศึกษาของเทศบาล	80	4	4	100	สูงกว่าค่าเป้าหมาย
20. จำนวนครั้งที่เทศบาลดำเนินการเอง หรือร่วมกับหน่วยงานที่เกี่ยวข้องในการประเมินความพึงพอใจของผู้ปกครองเกี่ยวกับการจัดการศึกษาของโรงเรียนในสังกัดเทศบาลหรือโรงเรียนในพื้นที่เทศบาล	1	1	1	100	เท่ากับค่าเป้าหมาย
21. จำนวนครั้งที่เทศบาลดำเนินการเอง หรือร่วมกับหน่วยงานที่เกี่ยวข้อง ในการประเมินความพึงพอใจของประชาชนทั่วไปเกี่ยวกับบริการสาธารณะด้านการศึกษาของเทศบาล	1	1	5	500	สูงกว่าค่าเป้าหมาย
ด้านที่ 2 ด้านการส่งเสริมเศรษฐกิจชุมชน อาชีพ และการท่องเที่ยว					
ด้านที่ 2 การส่งเสริมเศรษฐกิจชุมชน อาชีพ และการท่องเที่ยว					
22. จำนวนแผนปฏิบัติงานประจำปีด้านการส่งเสริมเศรษฐกิจชุมชน อาชีพ และการท่องเที่ยวที่เทศบาลดำเนินการและบรรจุไว้ในแผนพัฒนาท้องถิ่นของเทศบาล	1	1	1	100	เท่ากับค่าเป้าหมาย
23. ร้อยละของจำนวนงบประมาณของเทศบาลในงบประมาณ พ.ศ. 2567 ที่เทศบาลได้จัดสรรโครงการและบรรจุไว้ในเทศบัญญัติงบประมาณรายจ่ายประจำปีของเทศบาลสำหรับดำเนินการจัดบริการสาธารณะด้านการส่งเสริมเศรษฐกิจชุมชน อาชีพ และการท่องเที่ยว	20	8130140	37941	0.47	การพัฒนาในอนาคต
24. ร้อยละของจำนวนกลุ่มอาชีพต่างๆ เช่น กลุ่มเกษตรกร กลุ่มวิสาหกิจชุมชน กลุ่มแปรรูปผลิตภัณฑ์ทางการเกษตร กลุ่มอาชีพลดสารพิษในครอบครัว และหัตถกรรมไทย กลุ่มการท่องเที่ยว กลุ่มอาชีพใหม่ หรือกลุ่มอาชีพอื่นๆ ที่เทศบาลดำเนินการเอง หรือร่วมกับหน่วยงานที่เกี่ยวข้องในการให้บริการ หรือจัดอบรมให้ความรู้	80	1	1	100	สูงกว่าค่าเป้าหมาย

กับการพัฒนาชุมชน หรือการพัฒนาสินค้าชุมชน การบรรจุภัณฑ์ การส่งเสริมการตลาด การจำหน่ายผลิตภัณฑ์ การพัฒนาคุณภาพผลิตภัณฑ์ ฝึกอบรมอาชีพต่างๆ สามารถดำเนินการได้อย่างยั่งยืน และปริมาณได้ต่อเนื่อง						
25. จำนวนโครงการหรือกิจกรรมที่เทศบาลดำเนินการเอง หรือร่วมกับหน่วยงานที่เกี่ยวข้องในการรวบรวมจัดทวงค์ความรู้เกี่ยวกับภูมิปัญญาท้องถิ่น ปรากฏหมู่บ้าน	2	2	1	50	การพัฒนาในภาค	
26. จำนวนโครงการหรือกิจกรรมที่เทศบาลดำเนินการเอง หรือร่วมกับหน่วยงานที่เกี่ยวข้อง หรือสนับสนุนในการสำรวจความต้องการของประชาชนในพื้นที่เกี่ยวกับโครงสร้างอาชีพ การพัฒนาอาชีพ ส่งเสริมอาชีพภาคการเกษตร การประมง การเลี้ยงสัตว์ ฯลฯ หรือการส่งเสริมอาชีพใหม่ เพื่อให้เกิดการสร้างงานในชุมชน และสร้างรายได้ให้แก่ประชาชน	2	2	1	50	การพัฒนาในภาค	
27. จำนวนโครงการหรือกิจกรรมที่เทศบาลดำเนินการเอง หรือร่วมกับหน่วยงานที่เกี่ยวข้อง หรือสนับสนุนในการฝึกอบรมต่างๆ ฝึกอบรมประชาชนทั่วไป สตรี ผู้ด้อยโอกาส หรืออื่นๆ เพื่อสร้างรายได้ให้แก่ประชาชนในพื้นที่	2	2	1	50	การพัฒนาในภาค	
28. ร้อยละของจำนวนสถานที่จำหน่ายสินค้าชุมชน เช่น ตลาดนัด ตลาดชุมชน ตลาดเดินถนน ตลาดเช้า ตลาดค่ำ ตลาดโบราณ หรืออื่นๆ ที่เทศบาลดำเนินการเอง หรือร่วมกับหน่วยงานที่เกี่ยวข้องในการส่งเสริม สนับสนุน หรือจัดให้มีสถานที่จำหน่ายสินค้าชุมชนดังกล่าว	80	4	2	50	การพัฒนาในภาค	
29. จำนวนโครงการหรือกิจกรรมที่เทศบาลดำเนินการเอง หรือร่วมกับหน่วยงานที่เกี่ยวข้องในการใช้คำปรึกษา หรือจัดอบรมให้ความรู้เกี่ยวกับการใช้เทคโนโลยีในรูปแบบออนไลน์ เพื่อเพิ่มช่องทางการตลาดในรูปแบบออนไลน์	2	2	-	-	ไม่ได้ดำเนินการในเชิงปริมาณ	พ.ศ
30. จำนวนโครงการหรือกิจกรรมที่เทศบาลดำเนินการเอง หรือร่วมกับหน่วยงานที่เกี่ยวข้อง หรือสนับสนุนในการจัดทำแผนการตลาดด้านการท่องเที่ยวของท้องถิ่น หรือการส่งเสริมการขยายแบบต่างๆ เพื่อประชาสัมพันธ์การค้าท่องเที่ยวในเทศบาล	2	2	1	50	การพัฒนาในภาค	
31. จำนวนโครงการหรือกิจกรรมที่เทศบาลดำเนินการเอง หรือร่วมกับหน่วยงานที่เกี่ยวข้อง หรือสนับสนุนในการพัฒนาปรับปรุง ซ่อมแซม บำรุงรักษา และฟื้นฟูแหล่งท่องเที่ยวที่มีอยู่เดิมให้มีสภาพที่เหมาะสมต่อการท่องเที่ยว	2	2	-	-	ไม่ได้ดำเนินการในเชิงปริมาณ	พ.ศ
32. จำนวนโครงการหรือกิจกรรมที่เทศบาลดำเนินการเอง หรือร่วมกับหน่วยงานที่เกี่ยวข้อง หรือสนับสนุนในการส่งเสริมการท่องเที่ยวในพื้นที่เทศบาลในลักษณะเฉพาะเชื่อมโยงจุดต่าง ๆ ของแหล่งท่องเที่ยวในพื้นที่เทศบาลหรือกับเทศบาลอื่น ในบริเวณใกล้เคียง เช่น การท่องเที่ยวเชิงวิถีชีวิต ศึกษานอกห้องเรียน การอนุรักษ์ภูมิปัญญาท้องถิ่น ประวัติศาสตร์ วัฒนธรรม วิถีชีวิตชุมชน เล่าลึกลับท้องถิ่น ประเพณีท้องถิ่น และเทศกาลต่าง ๆ เป็นต้น	2	2	1	50	การพัฒนาในภาค	
33. จำนวนโครงการหรือกิจกรรมที่เทศบาลดำเนินการเอง หรือร่วมกับหน่วยงานที่เกี่ยวข้อง หรือสนับสนุนในการพัฒนา และยกระดับบริการ ร้านอาหาร สถานประกอบการ กิจกรรมการท่องเที่ยว และบุคลากร ด้านการท่องเที่ยวให้มีศักยภาพ	2	2	-	-	ไม่ได้ดำเนินการในเชิงปริมาณ	พ.ศ
34. ร้อยละของจำนวนแหล่งท่องเที่ยวในพื้นที่เทศบาลที่เทศบาลดำเนินการเอง หรือร่วมกับหน่วยงานที่เกี่ยวข้อง หรือสนับสนุนในการส่งเสริมการค้าท่องเที่ยว สร้างจุดขายจากแหล่งท่องเที่ยวให้เป็นแหล่งรายได้ของประชาชน	80	1	1	100	สูงกว่าค่าเป้าหมาย	
35. จำนวนโครงการหรือกิจกรรมที่เทศบาลดำเนินการเอง หรือร่วมกับหน่วยงานที่เกี่ยวข้อง หรือสนับสนุนในการปรับปรุงซ่อมแซมโครงสร้างพื้นฐาน เช่น ถนน ทางเดิน ไฟส่องสว่าง มีขอบกั้นทาง แฉก เพื่ออำนวยความสะดวกในการเดินทางเข้าสู่แหล่งท่องเที่ยวในเขตพื้นที่	2	2	1	50	การพัฒนาในภาค	

36. จำนวนโครงการหรือกิจกรรมที่เทศบาลดำเนินการเอง หรือร่วมกับหน่วยงานที่เกี่ยวข้อง หรือสนับสนุนในการส่งเสริมความปลอดภัยหรือการป้องกันปัญหาอาชญากรรมในมิติของกล้องวงจรปิด (CCTV) ด้านความปลอดภัย ไร้สิ่งสว่าง เป็นต้น	2	2	1	50	การพัฒนาในอนาคต
37. จำนวนโครงการหรือกิจกรรมที่เทศบาลดำเนินการเอง หรือร่วมกับหน่วยงานที่เกี่ยวข้อง หรือสนับสนุนในการค้นหาหรือวางแผน ซึ่งพัฒนาแหล่งท่องเที่ยวใหม่ในพื้นที่เทศบาลเพื่อเพิ่มทางเลือกให้แก่นักท่องเที่ยว	1	1	-	-	ไม่ได้ดำเนินการในปีงบประมาณ พ.ศ.
38. จำนวนโครงการหรือกิจกรรมที่เทศบาลดำเนินการเอง หรือร่วมกับหน่วยงานที่เกี่ยวข้อง หรือสนับสนุน ส่งเสริมการมีส่วนร่วมของประชาชนในการดำเนินงาน ด้านการส่งเสริมเศรษฐกิจชุมชน อาชีพ และการท่องเที่ยวของเทศบาล	2	2	1	50	การพัฒนาในอนาคต
39. จำนวนโครงการหรือกิจกรรมที่เทศบาลดำเนินการจัดบริการสาธารณะด้านการส่งเสริมเศรษฐกิจชุมชน อาชีพ และการท่องเที่ยว ในลักษณะความร่วมมือระหว่างเทศบาลเป็น ความร่วมมือทางวิชาการ งบประมาณ เครื่องมือ อุปกรณ์ บุคลากร หรืออื่น ๆ	1	1	1	100	เท่าที่ค่าเป้าหมาย
40. จำนวนระบบข้อมูลพื้นฐานด้านการส่งเสริมเศรษฐกิจชุมชน อาชีพ และการท่องเที่ยวที่เทศบาลดำเนินการจัดจ้างและจัดเก็บเอง หรือเทศบาลดำเนินการร่วมกับหน่วยงานที่เกี่ยวข้อง หรือเทศบาลดำเนินการร่วมกับสถานศึกษา เพื่อใช้ในการวางแผนการดำเนินงานด้านการส่งเสริมเศรษฐกิจชุมชน อาชีพ และการท่องเที่ยว	1	1	-	-	ไม่ได้ดำเนินการในปีงบประมาณ พ.ศ.
41. ร้อยละของจำนวนประชาชนที่มีความพึงพอใจในการจัดบริการสาธารณะด้านการส่งเสริมเศรษฐกิจชุมชน อาชีพ และการท่องเที่ยวของเทศบาล	80	1956	30	1.53	การพัฒนาในอนาคต
ด้านที่ 3 การจัดการทรัพยากรธรรมชาติและสิ่งแวดล้อม					
ด้านที่ 3 การจัดการทรัพยากรธรรมชาติและสิ่งแวดล้อม					
42. จำนวนแผนปฏิบัติการประจำปีด้านการบริหารจัดการทรัพยากรธรรมชาติและสิ่งแวดล้อมที่เทศบาลดำเนินการและบรรจุไว้ในแผนพัฒนาท้องถิ่นของเทศบาล	1	1	2	200	สูงกว่าเป้าหมาย
43. ร้อยละของจำนวนงบประมาณของเทศบาลใน ปีงบประมาณ พ.ศ. 2567 ที่เทศบาลได้จัดทำโครงการและบรรจุไว้ในเทศบัญญัติงบประมาณรายจ่ายประจำปีของเทศบาลสำหรับการจัดบริการสาธารณะด้านการบริหารจัดการทรัพยากรธรรมชาติและสิ่งแวดล้อม	20	8130140	24000	0.3	การพัฒนาในอนาคต
44. จำนวนโครงการหรือกิจกรรมที่เทศบาลดำเนินการเอง หรือร่วมกับหน่วยงานที่เกี่ยวข้อง หรือส่งเสริม สนับสนุน ในการให้ความรู้แก่ประชาชนเกี่ยวกับการสร้างจิตสำนึก ความตระหนัก ในการอนุรักษ์ทรัพยากรธรรมชาติและสิ่งแวดล้อมในชุมชนท้องถิ่น	1	1	24000	2400000	สูงกว่าเป้าหมาย
45. จำนวนโครงการหรือกิจกรรมที่เทศบาลดำเนินการเอง หรือร่วมกับหน่วยงานที่เกี่ยวข้อง หรือส่งเสริม สนับสนุน ในการรณรงค์การกำจัดขยะมูลฝอยหรือของเสียอันตราย เพื่อลดภาวะโลกร้อน	1	1	-	-	ไม่ได้ดำเนินการในปีงบประมาณ พ.ศ.
47. จำนวนโครงการหรือกิจกรรมที่เทศบาลดำเนินการเอง หรือร่วมกับหน่วยงานที่เกี่ยวข้อง หรือส่งเสริม สนับสนุนในการจัดหาพันธุ์ไม้ ไม้ประดับที่มีส่วนร่วมในการปลูกต้นไม้ ปลูกป่าทดแทน เพื่อเพิ่มพื้นที่สีเขียวในเมืองหรือชุมชน	1	1	-	-	ไม่ได้ดำเนินการในปีงบประมาณ พ.ศ.

48. ร้อยละของจำนวนพื้นที่สีเขียวสาธารณะ ในพื้นที่เทศบาลทั้งหมด	2	9563	44800	4.68	สูงกว่าค่าเป้าหมาย
49. จำนวนครั้งที่เทศบาลดำเนินการเอง หรือร่วมกับหน่วยงานที่เกี่ยวข้อง หรือส่งเสริม สนับสนุนในการติดตามตรวจสอบคุณภาพสิ่งแวดล้อมของโครงการ/ช่างและผู้ประกอบการ หรือขยายชุมชนชาติและคุณภาพสิ่งแวดล้อม	2	2	-	-	ไม่ได้ดำเนินการ ในเชิงปริมาณ พ.ศ.
50. จำนวนโครงการหรือกิจกรรมที่เทศบาลดำเนินการเอง หรือร่วมกับหน่วยงานที่เกี่ยวข้อง หรือส่งเสริม สนับสนุนในการแก้ไขปัญหาเน่าเสียในชุมชน หรือท้องถิ่น	1	1	1	100	เท่ากับค่าเป้าหมาย
51. จำนวนเทศมัญฑ์ของเทศบาล เรื่อง การติดตั้ง ปอดดำใต้น้ำปัดน้ำเสียในอาคารซึ่งได้กำหนดให้มีการติดตั้งปอดดำใต้น้ำปัดน้ำเสีย สำหรับครัวเรือนและสถานประกอบการ เช่น โรงอาหารในศูนย์พัฒนาเด็กเล็ก/โรงเรียนในสังกัดเทศบาลส่วนอาหาร ตลาด และโรงแรมในเขตเทศบาล เป็นต้น	1	1	1	100	เท่ากับค่าเป้าหมาย
52. ร้อยละของจำนวนแหล่งน้ำในพื้นที่ของเทศบาลที่มีการตรวจสอบคุณภาพน้ำ และมีคุณภาพน้ำได้ตามค่ามาตรฐาน โดยเทศบาลดำเนินการตรวจสอบเอง หรือร่วมดำเนินการตรวจสอบกับหน่วยงานที่เกี่ยวข้อง	90	1	-	-	ไม่ได้ดำเนินการ ในเชิงปริมาณ พ.ศ.
53. ร้อยละของจำนวนครั้งที่ในการวัดข้อมูลค่าเฉลี่ย 24 ชั่วโมง ของฝุ่นละอองขนาดเล็กกว่า 2.5 ไมครอน (PM 2.5) ในพื้นที่เทศบาลตามเกณฑ์มาตรฐาน โดยเทศบาลดำเนินการเอง หรือดำเนินการร่วมกับหน่วยงานที่เกี่ยวข้อง เช่น ใกล้เคียงมือ หรืออุปกรณ์ของหน่วยงานอื่น หรือใช้ผลการตรวจวัดของหน่วยงานอื่น	80	0	-	-	ไม่มีบริการ สาธารณะ
54. จำนวนโครงการหรือกิจกรรมที่เทศบาลดำเนินการเอง หรือร่วมกับหน่วยงานที่เกี่ยวข้อง หรือส่งเสริม สนับสนุนในการตรวจฯ และประชาสัมพันธ์ให้ประชาชนมีความรู้เกี่ยวกับเกษตรอินทรีย์ เกษตรปลอดภัย พืช เพื่อลดสารเคมีทางการเกษตร สารปนเปื้อนในดิน มลพิษทางดินและผลกระทบของสารเคมีดังกล่าว	1	1	1	100	เท่ากับค่าเป้าหมาย
55. จำนวนโครงการหรือกิจกรรมที่เทศบาลดำเนินการเอง หรือร่วมกับหน่วยงานที่เกี่ยวข้อง หรือส่งเสริม สนับสนุนในการตรวจฯ และประชาสัมพันธ์ให้ประชาชน ครัวเรือน มีความรู้เกี่ยวกับการจัดการขยะในครัวเรือนและในโรงเรียน	1	1	2	200	สูงกว่าค่าเป้าหมาย
56. ร้อยละของปริมาณขยะมูลฝอยในพื้นที่เทศบาลที่ถูกกำจัด หรือถูกส่งต่อไปกำจัดอย่างถูกสุขลักษณะ ตามกฎ ระเบียบ ขันตอนสวนหมัก วิชาการของกระทรวงสาธารณสุขหรือหน่วยงานอื่นที่เกี่ยวข้อง	90	2916.92	2916.92	100	สูงกว่าค่าเป้าหมาย
57. ร้อยละของปริมาณขยะอันตราย ในพื้นที่เทศบาลที่ถูกกำจัดหรือถูกส่งต่อไปกำจัดอย่างถูกสุขลักษณะ	90	0.611	0.611	100	สูงกว่าค่าเป้าหมาย
58. ร้อยละของปริมาณขยะติดเชื้อ ในพื้นที่เทศบาลที่ถูกกำจัดหรือถูกส่งต่อไปกำจัดอย่างถูกสุขลักษณะ	100	0	-	-	ไม่มีบริการ สาธารณะ
59. จำนวนศูนย์อาสาสมัครด้านสิ่งแวดล้อม เช่น อาสาสมัครพิทักษ์ทรัพยากรธรรมชาติและสิ่งแวดล้อม (ทสม.) อาสาสมัครท้องถิ่นรักษ์โลก (อถล.) ที่เทศบาลดำเนินการจัดตั้งขึ้นเอง หรือร่วมกับหน่วยงานที่เกี่ยวข้อง หรือส่งเสริม สนับสนุนให้มีการจัดตั้งขึ้น เพื่อสนับสนุน การดำเนินงานด้านสิ่งแวดล้อม	1	1	1	100	เท่ากับค่าเป้าหมาย
60. จำนวนโครงการหรือกิจกรรมที่ อบจ. ดำเนินการให้บริการสาธารณะด้านการจัดการทรัพยากรธรรมชาติและสิ่งแวดล้อมในลักษณะความร่วมมือระหว่างเทศบาลกับ ความร่วมมือทางวิชาการ งบประมาณ เครื่องมือ อุปกรณ์ บุคลากร หรืออื่น ๆ	1	1	3	300	สูงกว่าค่าเป้าหมาย
61. จำนวนครั้งที่เทศบาลดำเนินการจัดอบรมเอง หรือส่งบุคลากรของเทศบาลเข้าร่วมอบรมกับหน่วยงานอื่น เพื่อให้บริการมีความรู้ ความ	1	1	2	200	สูงกว่าค่าเป้าหมาย

สามารถทางเทคโนโลยีในการดำเนินงานด้านสิ่งแวดล้อม

62. จำนวนโครงการหรือกิจกรรมที่เทศบาลดำเนินการเกี่ยวกับการป้องกันและควบคุมไฟป่า	5	5	1	20	การพัฒนาในอนาคต
63. จำนวนระบบข้อมูลพื้นฐานด้านสิ่งแวดล้อมที่เทศบาลดำเนินการจัดทำและจัดเก็บเอง หรือเทศบาลดำเนินการร่วมกับสถานศึกษาเพื่อใช้ในการวางแผนการดำเนินงานการบริหารจัดการทรัพยากรธรรมชาติและสิ่งแวดล้อม	1	1	-	-	ไม่ได้ดำเนินการในปัจจุบัน
64. ร้อยละของจำนวนเรื่องร้องเรียนของประชาชนที่เกิดจากกิจกรรมที่ก่อให้เกิดมลพิษทางสิ่งแวดล้อม ที่ได้รับการแก้ไขปัญหากจากเทศบาลหรือหน่วยงานที่เกี่ยวข้อง	100	4	1	25	การพัฒนาในอนาคต
65. ร้อยละของจำนวนประชาชนที่มีความพึงพอใจในการจัดบริการสาธารณะด้านการบริหารจัดการทรัพยากรธรรมชาติและสิ่งแวดล้อมของเทศบาล	80	99	99	100	สูงกว่าค่าเป้าหมาย

